

14.1 Gestão de Categorias de Patologias e Patologias

Objetivo

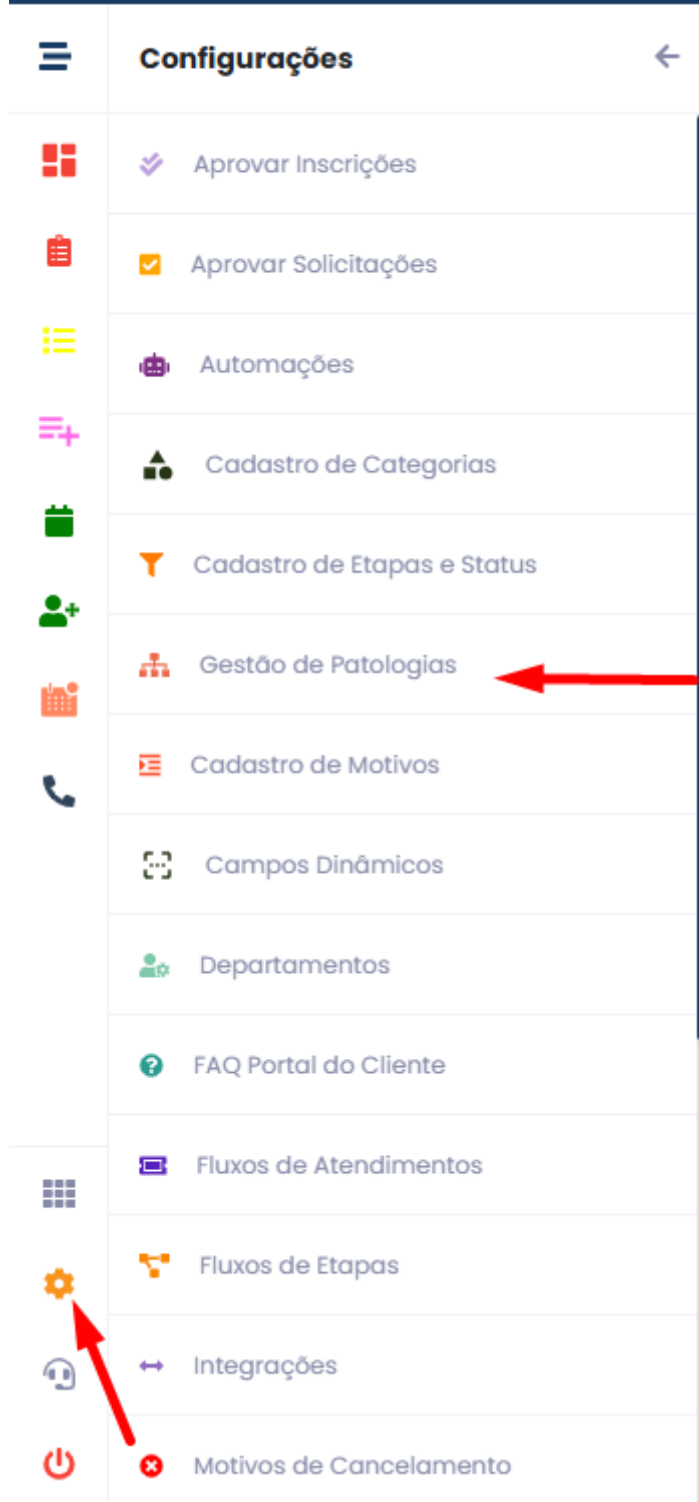
Permitir o cadastro e gerenciamento de categorias de patologias, bem como o vínculo de patologias e seus respectivos prazos de garantia.

A funcionalidade auxilia na organização das informações e na parametrização das regras de garantia utilizadas pelo sistema.

Cadastro de Categoria de Patologia

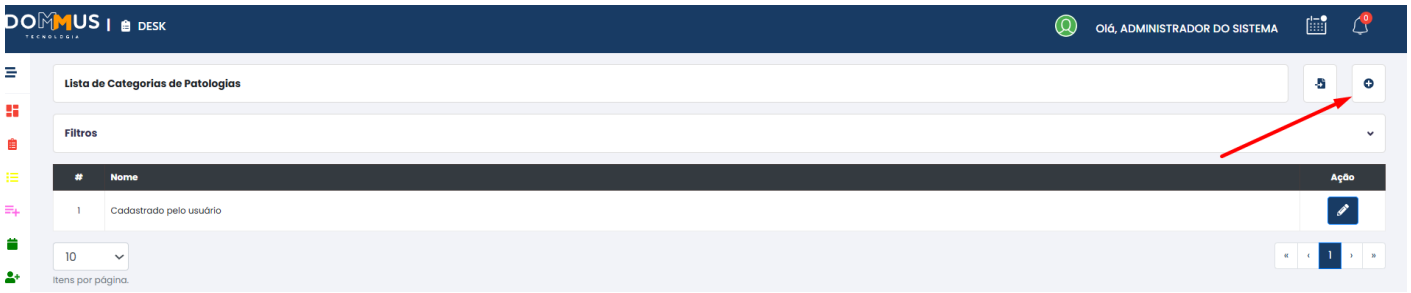
Caminho

Configurações → Gestão de Patologias



Passo a Passo

1. Clique no botão + para criar uma nova categoria.



2. Informe o nome da categoria.
3. Clique em **Salvar**.



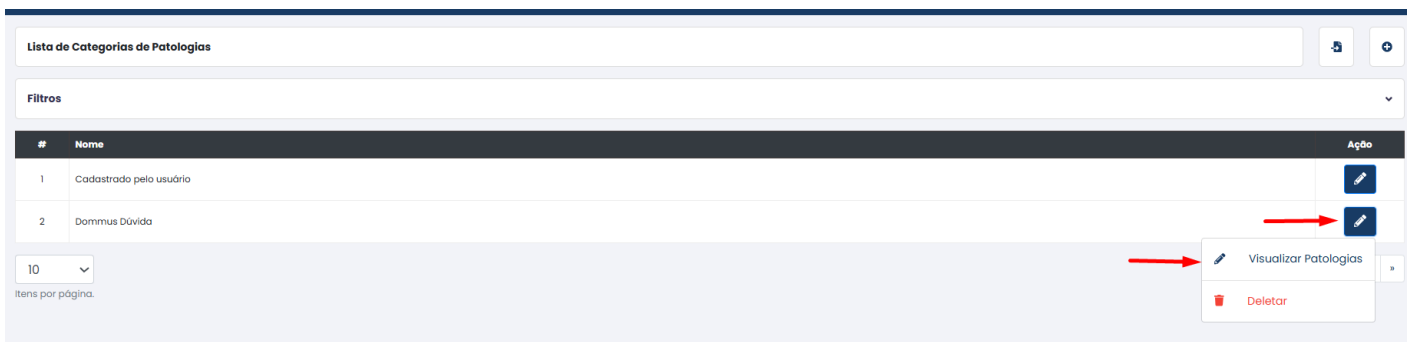
Resultado Esperado

A categoria será cadastrada e exibida na listagem principal.

Cadastro de Patologias

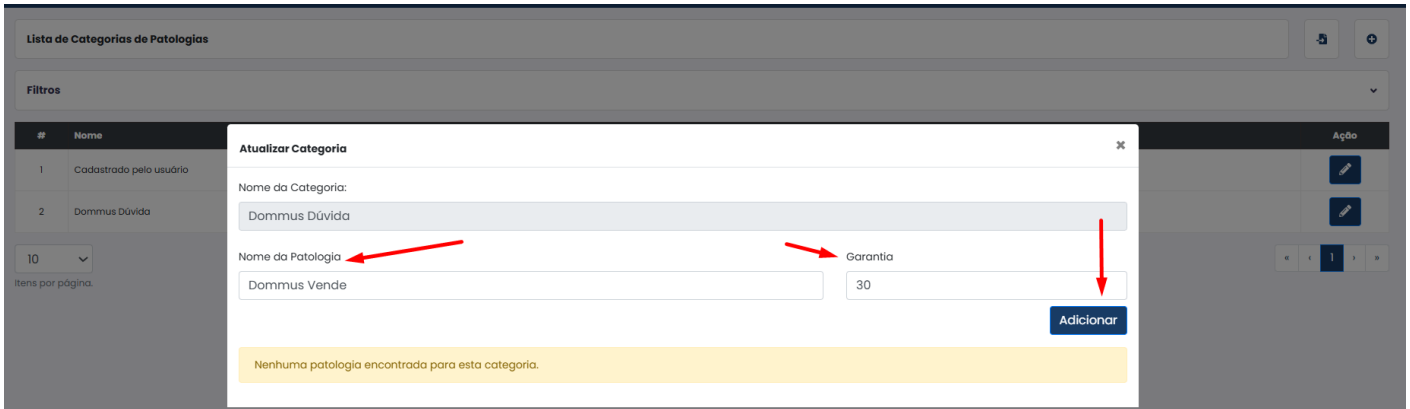
Passo a Passo

1. Localize a categoria desejada.
2. Clique no botão **Editar** (ícone de lápis)



3. Marque a opção **Visualizar Patologia**.
4. Informe:
 - Nome da patologia;
 - Garantia (em meses).
5. Clique em **Adicionar**.

6. Clique em **Salvar** para concluir.



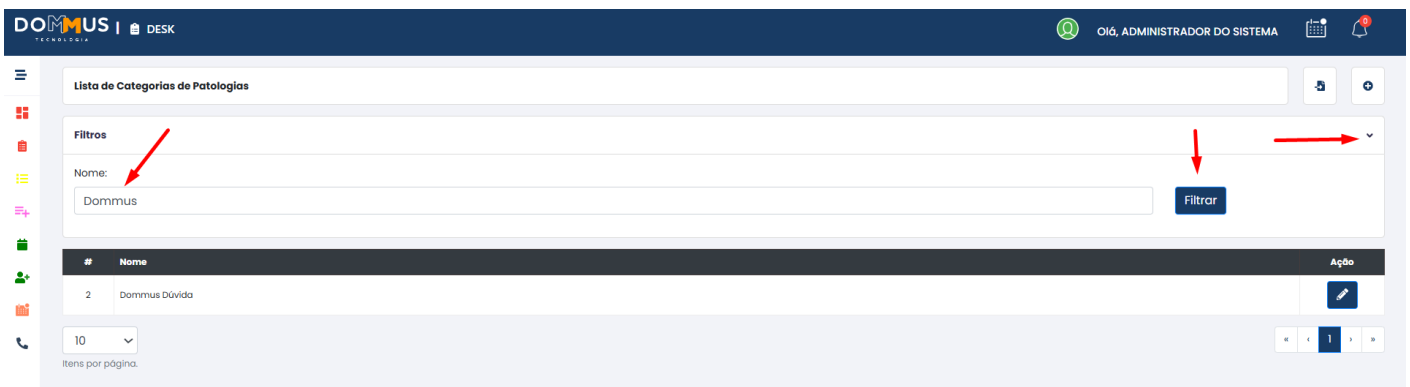
Resultado Esperado

A patologia ficará vinculada à categoria e será exibida na listagem de patologias da categoria.

Pesquisa de Categorias

Passo a Passo

1. Informe o nome da categoria no filtro de pesquisa.
2. Clique em **Filtrar**.



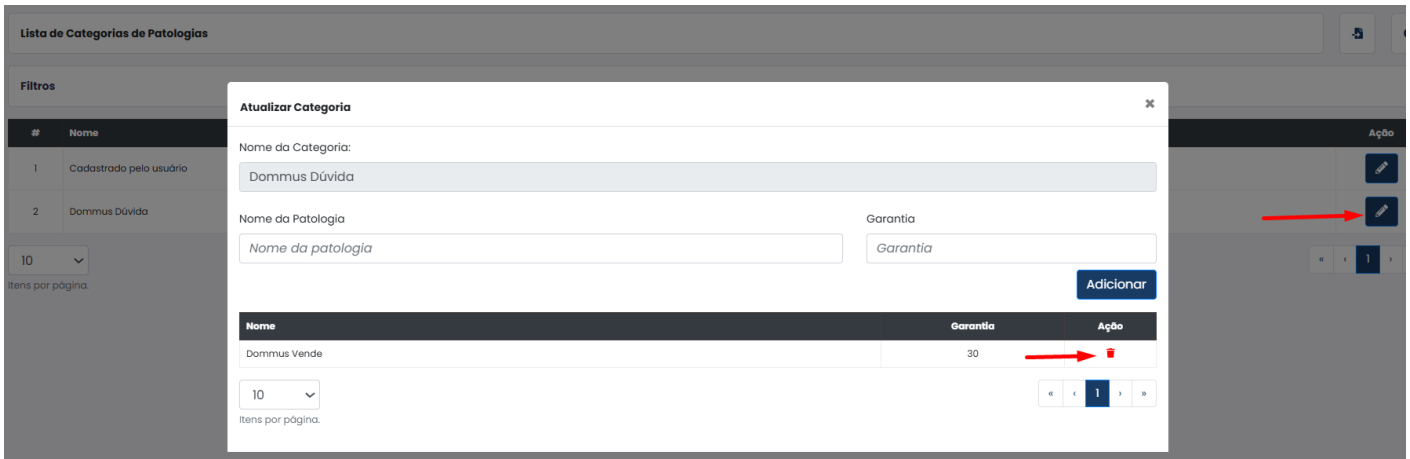
Resultado Esperado

O sistema exibirá apenas os registros compatíveis com o filtro informado.

Exclusão de Patologias

Passo a Passo

1. Acesse a edição da categoria.
2. Localize a patologia desejada.
3. Clique no ícone de exclusão.



4. Confirme a remoção.



Resultado Esperado

A patologia será removida da categoria.

Mensagens Apresentadas

Situação	Mensagem
Sucesso	Categoria criada/atualizada com sucesso
Erro	Ocorreu um erro ao criar a categoria: Nome Inválido
Alerta	Informe a garantia em meses
Alerta	Informe o nome da patologia

Situação	Mensagem
Confirmação	Tem certeza que deseja remover a patologia?

Observações Importantes

- O nome da categoria é obrigatório.
- O nome da patologia é obrigatório.
- O campo garantia aceita apenas valores numéricos em meses.
- O botão **Adicionar** apenas inclui a patologia na lista temporariamente.
- É necessário clicar em **Salvar** para concluir as alterações.
- Após editar uma patologia diretamente na tabela, pressione **Enter** para salvar.
- A exclusão de patologias não pode ser desfeita.
- Para cadastrar patologias, a categoria deve estar previamente criada

Revision #1

Created 2 June 2026 13:56:55 by Suporte

Updated 2 June 2026 14:04:25 by Suporte