

# 14.2 Importação de Patologias via CSV

## Objetivo

Permitir a importação em lote de categorias de patologias e patologias através de um arquivo CSV, agilizando o cadastro de grandes volumes de informações.

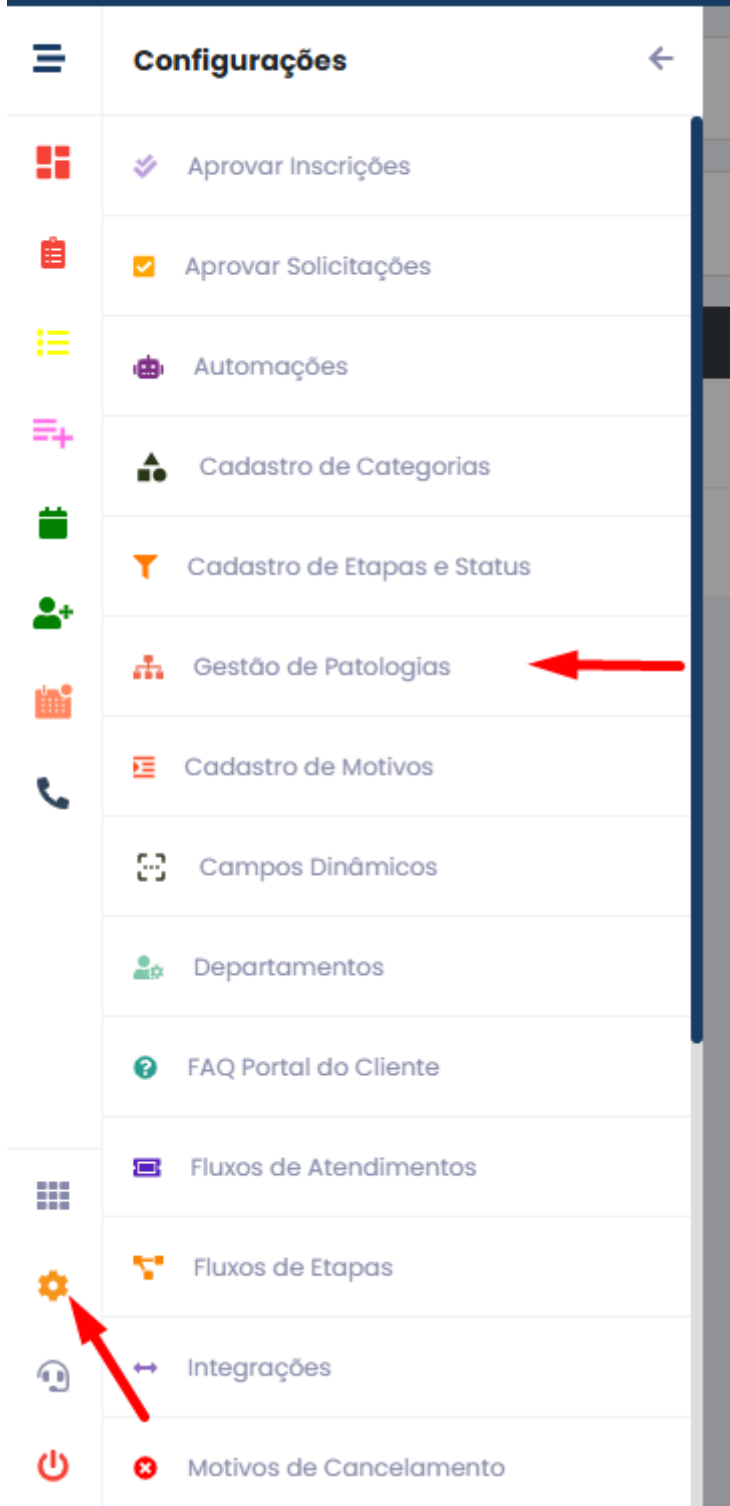
A funcionalidade possibilita a criação e atualização de registros de forma automatizada, reduzindo o trabalho manual de parametrização.

---

## Importação de Arquivo CSV


## Caminho

**Menu Principal → Gestão de Patologias**

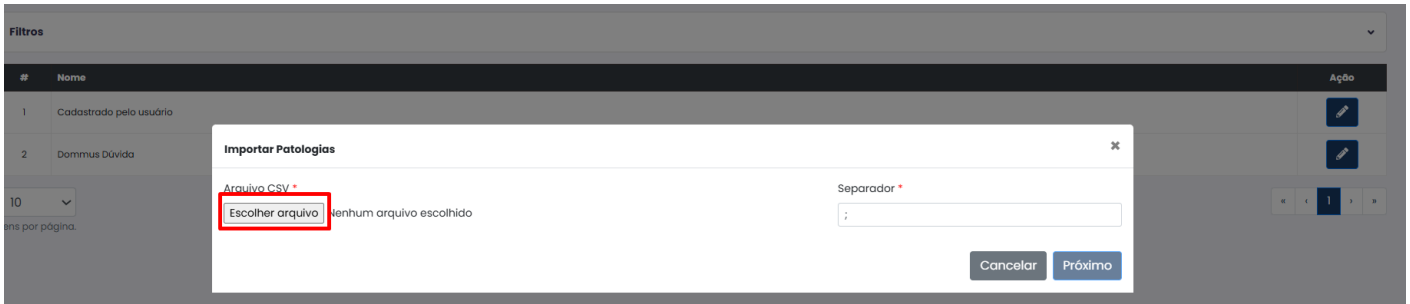


## Passo a Passo

1. Clique no botão **Importar**.



2. No campo **Arquivo CSV**, selecione o arquivo desejado.

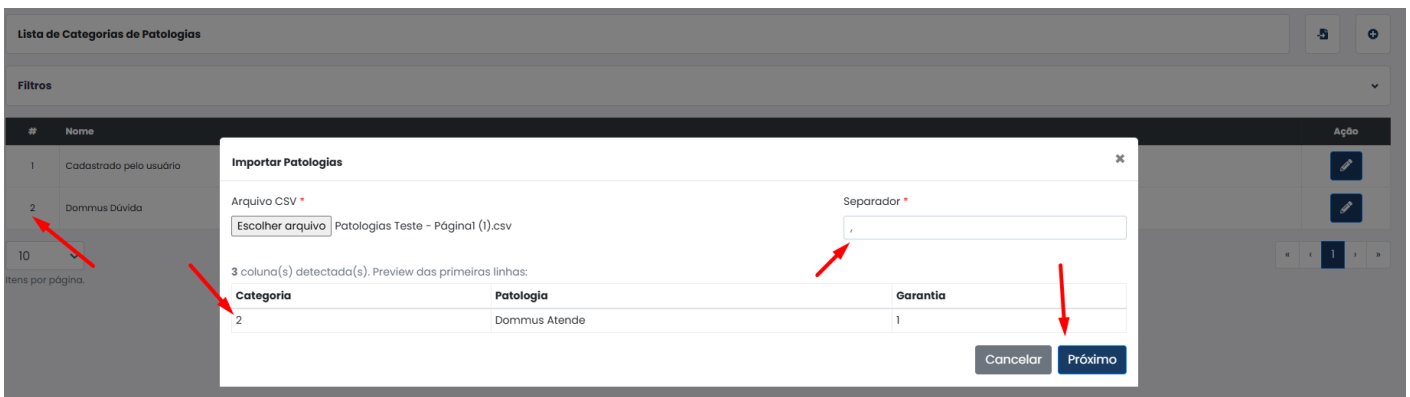


3. Informe o caractere utilizado como separador das colunas do arquivo.

Exemplos:

- ;
- ,
- |
- Tabulação

4. Clique em **Próximo**.



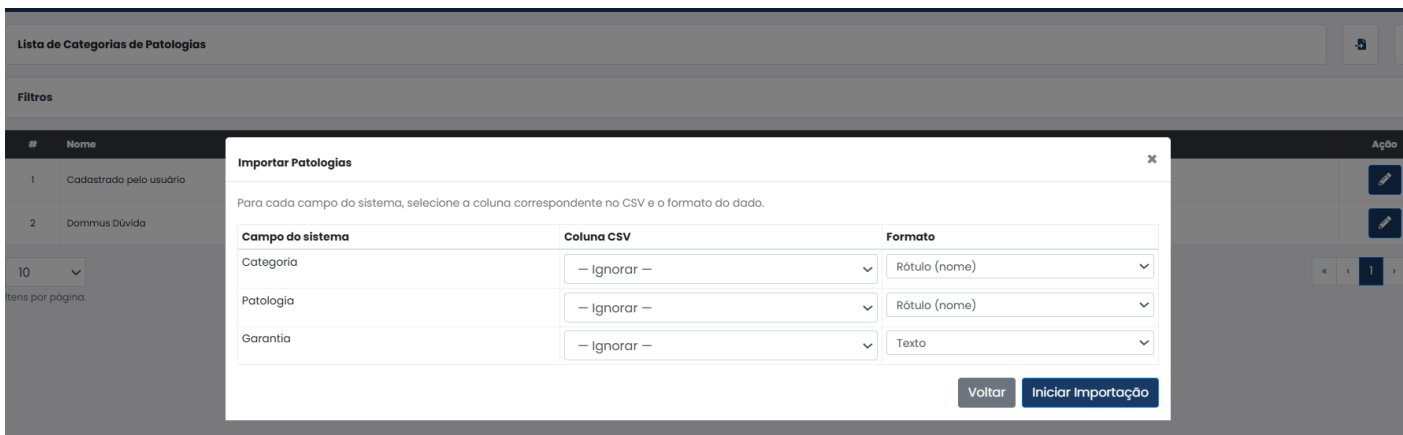
## Resultado Esperado

O sistema realizará a validação inicial do arquivo e exibirá a tela de mapeamento das colunas.

## Configuração do Mapeamento

### Passo a Passo

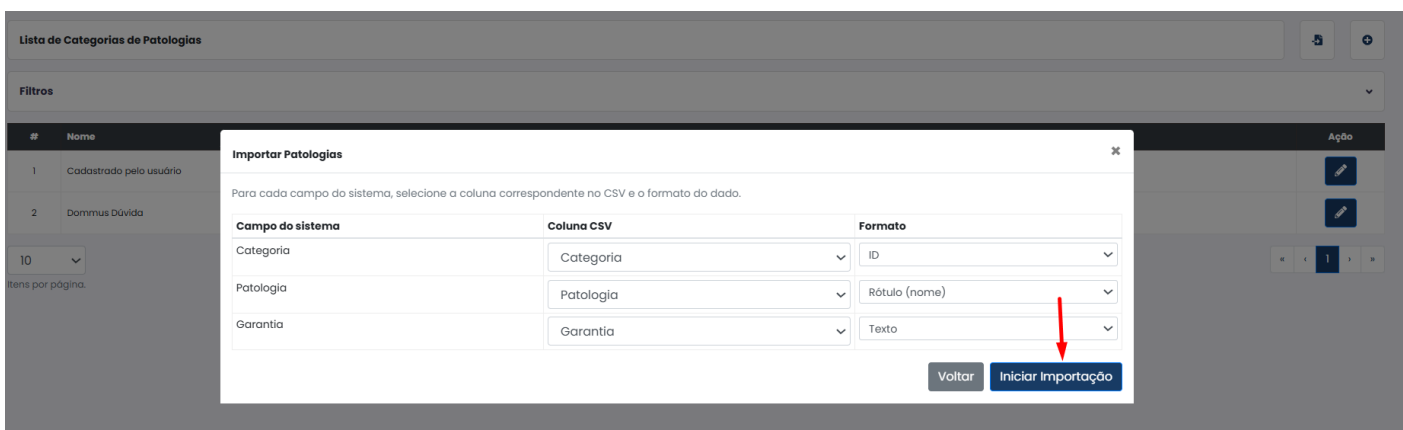
1. Associe as colunas do arquivo aos campos do sistema.



2. Configure os campos obrigatórios:

Campo do Sistema	Informação Esperada
Categoria	Categoria da patologia
Patologia	Nome da patologia
Garantia	Prazo de garantia em meses

3. Após concluir o mapeamento, clique em **Iniciar Importação**.



## Resultado Esperado

O sistema iniciará o processamento dos registros contidos no arquivo.

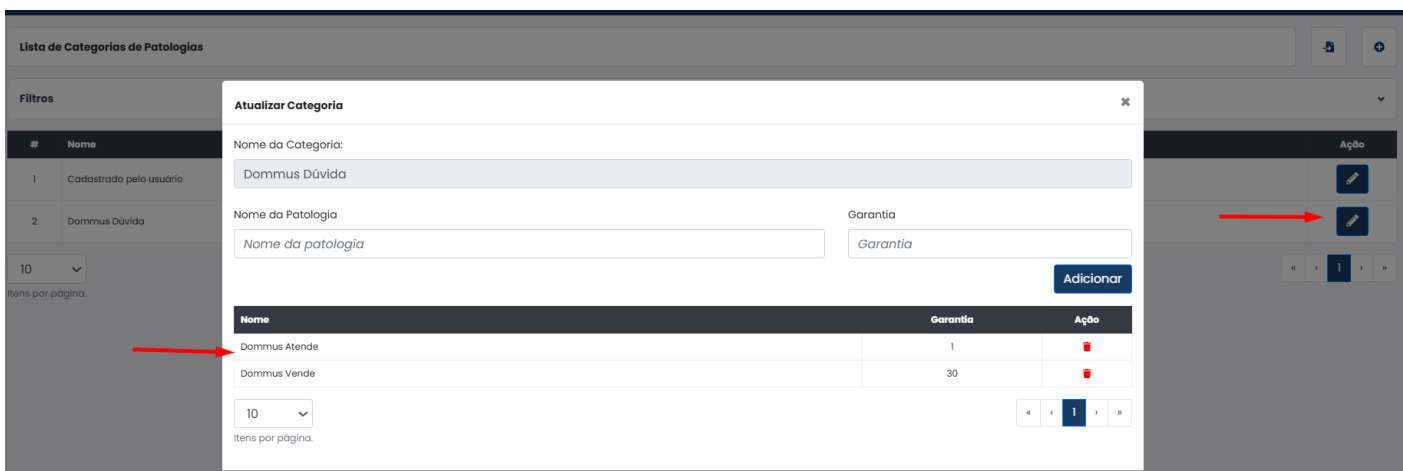
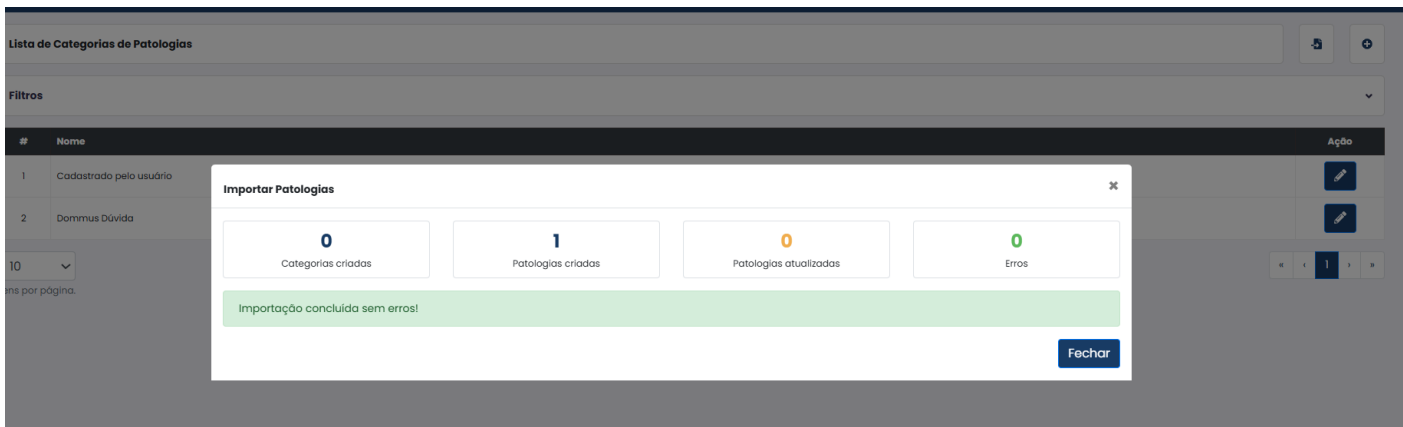
## Acompanhamento da Importação

Durante a execução será exibida uma barra de progresso.

Ao finalizar, o sistema apresentará um resumo contendo:

- Categorias criadas;
- Patologias criadas;

- Patologias atualizadas;
- Registros com erro.



## Resultado Esperado

Os dados válidos serão processados e disponibilizados no sistema.

## Mensagens Apresentadas

Situação	Mensagem
Erro	Arquivo inválido. Selecione um arquivo com extensão .csv
Erro	Separador inválido. O separador informado parece incorreto. Selecione o separador correto e tente novamente
Sucesso	Importação concluída sem erros!

## Observações Importantes

- Apenas arquivos com extensão **.csv** são aceitos.
- O separador informado deve ser o mesmo utilizado no arquivo importado.

- Recomenda-se validar o conteúdo do arquivo antes de iniciar a importação.
  - Categorias e patologias já existentes poderão ser atualizadas conforme as regras de importação.
  - Ao término do processo, consulte o relatório apresentado para identificar possíveis inconsistências.
- 

Revision #1

Created 2 June 2026 14:24:47 by Suporte

Updated 2 June 2026 14:34:32 by Suporte