

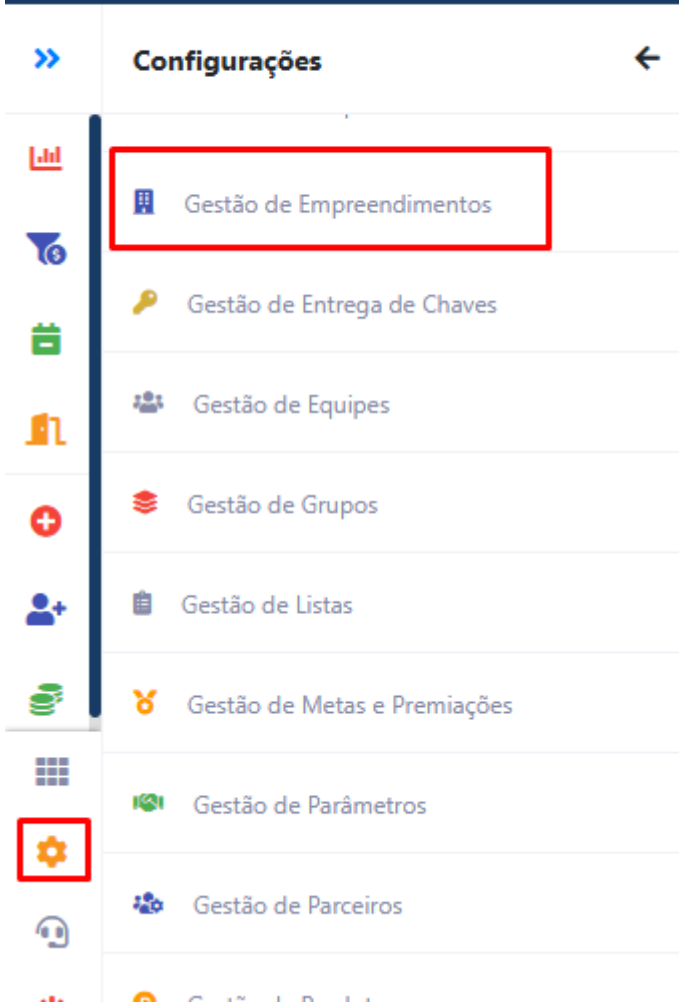
11. 1 Configurando o Portal do Corretor

1. Acessar o módulo de Vendas

- No painel de módulos do sistema, clique em **Vendas** para abri-lo.





2. Entrar em Configurações

- Dentro do módulo de Vendas, selecione a opção **Configurações**.
- Em seguida, clique em **Gestão de Empreendimentos**.



3. Editar o empreendimento desejado

- Na tela de **Gestão de Empreendimentos**, será exibida a lista com todos os empreendimentos já cadastrados no sistema.
- Localize o empreendimento que deseja disponibilizar no portal.
- Clique no ícone de **lápiz (Editar)** para acessar as informações de cadastro.

EMPREENDIMENTO TESTE	SÃO JOSÉ	ARACAJU	SE	-	21/01/2025 09h04m	<input type="checkbox"/> ATIVO <input type="checkbox"/> INATIVO 
EMPREENDIMENTO TESTE 2	SANTO AMARO	RECIFE	PE	-	21/01/2025 09h04m	<input type="checkbox"/> ATIVO <input type="checkbox"/> INATIVO 
PACOTE DE MÓDULOS	BARRO PRETO	BELO HORIZONTE	MG	31/12/2030	21/01/2025 09h04m	<input type="checkbox"/> ATIVO <input type="checkbox"/> INATIVO 
RESIDENCIAL BELA ROMA				-	11/09/2025 15h12m	<input type="checkbox"/> ATIVO <input type="checkbox"/> INATIVO 

10
Itens por página.

« < 1 2 > »

4. Habilitar a exibição no Portal do Corretor

- Na aba **Cadastro do Empreendimento**, localize a opção **“Exibir no portal do Corretor?”**.
- Marque a caixa correspondente.
- Após salvar as alterações, o empreendimento ficará imediatamente disponível no **Portal do Corretor**.

The screenshot shows the 'Cadastro' (Registration) form for 'RESIDENCIAL BELA ROMA'. The form includes fields for 'Nome' (RESIDENCIAL BELA ROMA), 'Empresa' (dropdown), 'Regional' (dropdown), 'CEP', 'Logradouro', 'Endereço', 'Número', 'Bairro', 'Cidade', 'Estado', 'Longitude', and 'Latitude'. A red box highlights the checkbox 'Exibir no portal do Corretor?' which is checked.

Voltando ao módulo Prospecta, acessando o portal do corretor no local indicado, note que agora aparece o empreendimento que habilitamos anteriormente, porém sem nenhuma configuração visual, com isso vamos agora estruturar as informações que vão aparecer.

The screenshot shows the 'PROSPECTA' (Prospect) module. It displays a grid of cards for different properties. The card for 'RESIDENCIAL BELA ROMA' is highlighted with a red box. The card contains the text: 'DOMMUS VENDE', 'Nenhum texto descritivo cadastrado.', and 'Nenhum atrativo selecionado.'.

Revision #3

Created 9 September 2025 16:02:33 by Suporte

Updated 15 September 2025 14:14:23 by Suporte