

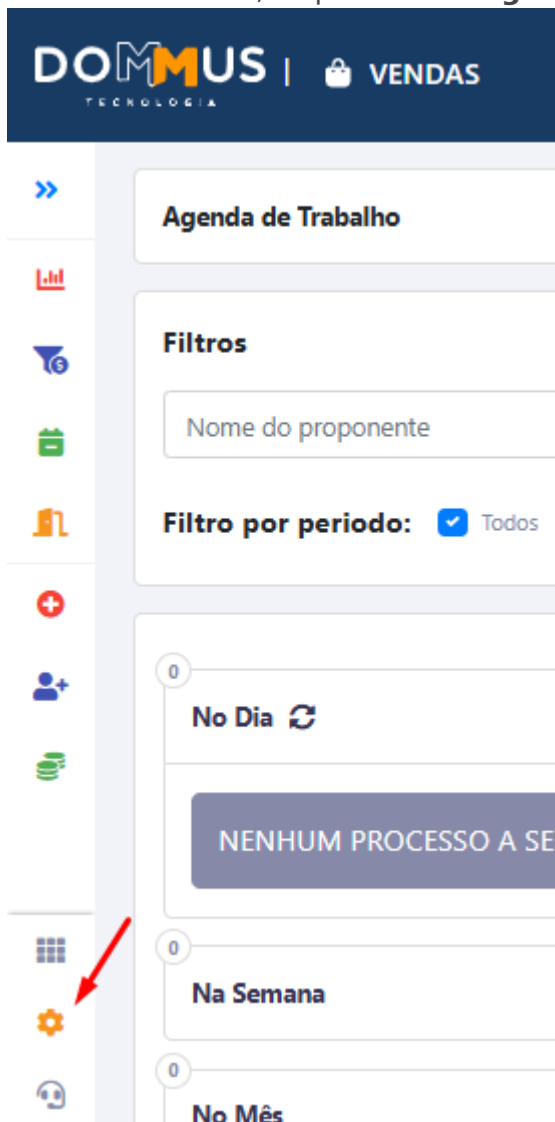
# 4.1 Cadastrar um novo empreendimento

O cadastro de empreendimentos é essencial para que as equipes possam vincular processos, usuários e leads dentro do Dommus.

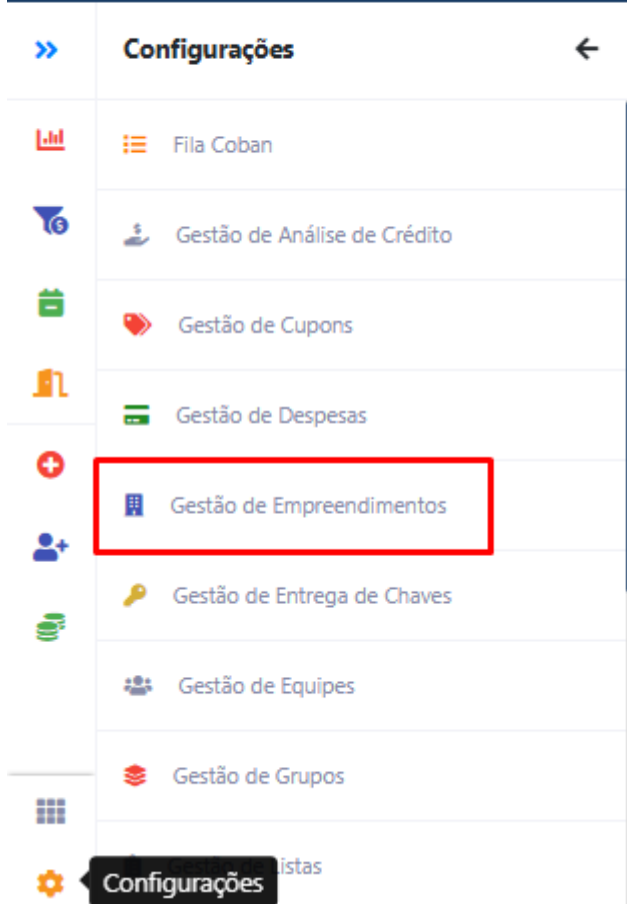
Cada empreendimento deve ser registrado com suas informações completas para garantir o correto funcionamento das vendas e relatórios.

## Como acessar a tela de cadastro

1. No **menu lateral**, clique em **Configurações**.



2. Selecione a opção **Gestão de Empreendimentos**.



3. Na tela que se abre, serão exibidos todos os empreendimentos já cadastrados.
4. Clique em (+) **Novo** para iniciar o cadastro de um novo empreendimento.

Gestão de Empreendimentos						
Nome	Bairro	Cidade	UF	Previsão	Atualizado em	Ativo
ARBOR CORPORATE				-	30/07/2025 15h48m	<input type="checkbox"/> ATIVO <input type="checkbox"/> INATIVO
DOMMUS ATENDE	BARRO PRETO	BELO HORIZONTE	MG	31/12/2030	21/01/2025 09h04m	<input type="checkbox"/> ATIVO <input type="checkbox"/> INATIVO
DOMMUS CONECTA	BARRO PRETO	BELO HORIZONTE	MG	31/12/2030	21/01/2025 09h04m	<input type="checkbox"/> ATIVO <input type="checkbox"/> INATIVO
DOMMUS PROSPECTA	BARRO PRETO	BELO HORIZONTE	MG	31/12/2030	21/01/2025 09h04m	<input type="checkbox"/> ATIVO <input type="checkbox"/> INATIVO

Para realizar o cadastro do empreendimento é obrigatório de começo apenas o nome do empreendimento, após preencher basta clicar no botão de salvar.



## Cadastro

### Dados do Empreendimento

Nome \*

Residencial Laranjal

Empresa:

Selecione

CEP

Logradouro

Endereço

Cidade

Estado

Longitude

Numero

Complemento

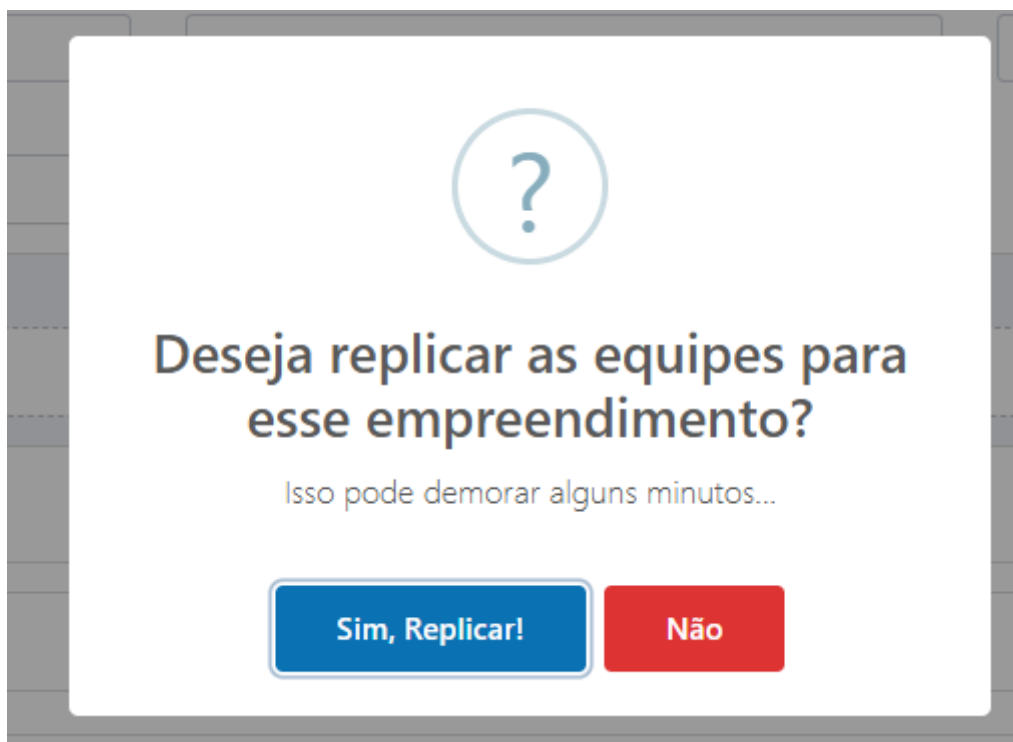
Estado

CARREGAR

Arraste e solte aqui

Salvar

Ao salvar o cadastro aparece uma mensagem de replicação de equipe para o empreendimento, essa função serve para que ele seja vinculada as equipes de vendas, para que já apareça na seleção, para não precisar ir na gestão de equipes posteriormente e adicionar uma a uma.



Selecione as equipes na tela abaixo e por fim, só clicar em **replicar** para finalizar a conclusão.



---

## Dica

Para um melhor gerenciamento, recomenda-se preencher todos os dados do empreendimento tendo em vista que os modelos de contratos puxam os dados em tags que direcionam a essas informações além de relatórios etc.

Neste cadastro inicial é possível cadastrar os dados completos do empreendimento

## Dados do Empreendimento

Nome *	Empresa:	Regional:
<input type="text" value="RESIDENCIAL LARANJAL"/>	<input type="text" value="Selecione"/>	<input type="text" value="Selecione"/>
CEP	Logradouro	Endereço
<input type="text"/>	<input type="text"/>	<input type="text"/>
Numero	Bairro	
<input type="text"/>	<input type="text"/>	
Cidade	Estado	Longitude
<input type="text"/>	<input type="text"/>	<input type="text"/>
		Latitude
		<input type="text"/>
<input type="checkbox"/> Exibir no portal do Corretor?		
<input type="checkbox"/> Exibir para o Cliente (chatbots)?		

## Dados da contratada

### Selecionar Contratada Cadastrada

#### Dados da Contratada

Razão Social	CNPJ			
<input type="text"/>	<input type="text"/>			
E-mail	Telefone			
<input type="text"/>	<input type="text"/>			
CEP	Logradouro	Endereço	Numero	Complemento
<input type="text"/>	<input type="text"/>	<input type="text"/>	<input type="text"/>	<input type="text"/>
Bairro	Cidade	Estado		
<input type="text"/>	<input type="text"/>	<input type="text"/>		

#### IMAGEM DO ESPELHO DE VENDAS

Arraste e solte aqui

## Dados do Condomínio

#### Dados do Condomínio

Condomínio:

Razão Social	CNPJ			
<input type="text"/>	<input type="text"/>			
E-mail	Telefone			
<input type="text"/>	<input type="text"/>			
CEP	Logradouro	Endereço	Numero	Complemento
<input type="text"/>	<input type="text"/>	<input type="text"/>	<input type="text"/>	<input type="text"/>
Bairro	Cidade	Estado		
<input type="text"/>	<input type="text"/>	<input type="text"/>		
Nome Para Contato	Inscrição Estadual:	Inscrição Municipal:		
<input type="text"/>	<input type="text"/>	<input type="text"/>		
Observações:				
<input type="text"/>				

E por fim, **dados do Síndico** e os **documentos do empreendimento**.

Sindico:

Nome


E-mail

Telefone Fixo

Celular

CPF

RG

 Salvar

Documentos do Empreendimento



Revision #3

Created 17 September 2025 19:20:00 by Suporte

Updated 20 April 2026 18:11:45 by Isadora Consultora Dommus