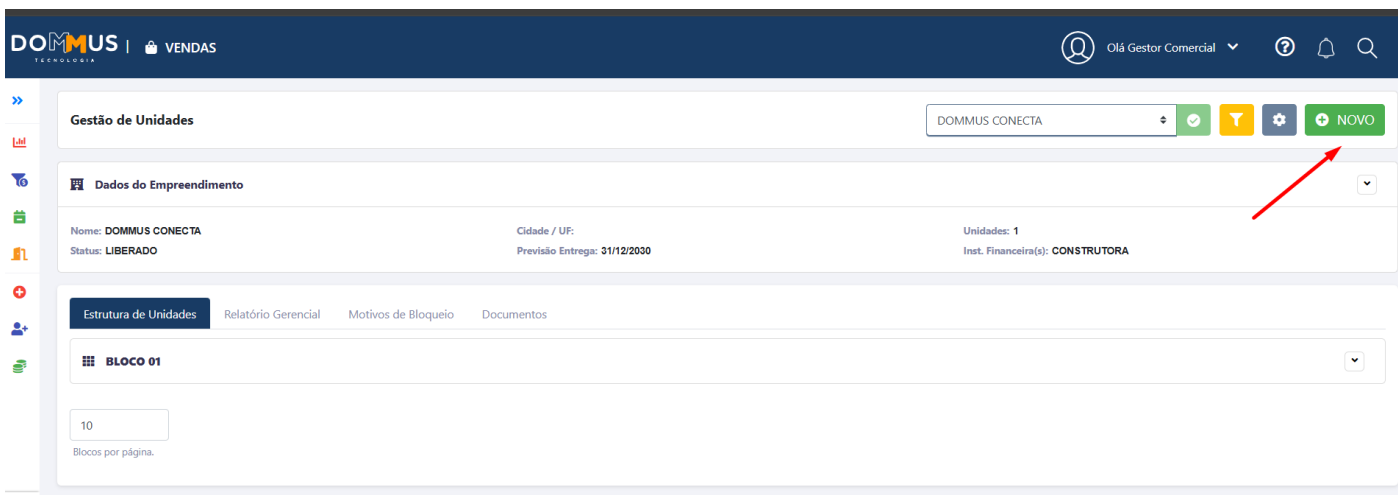


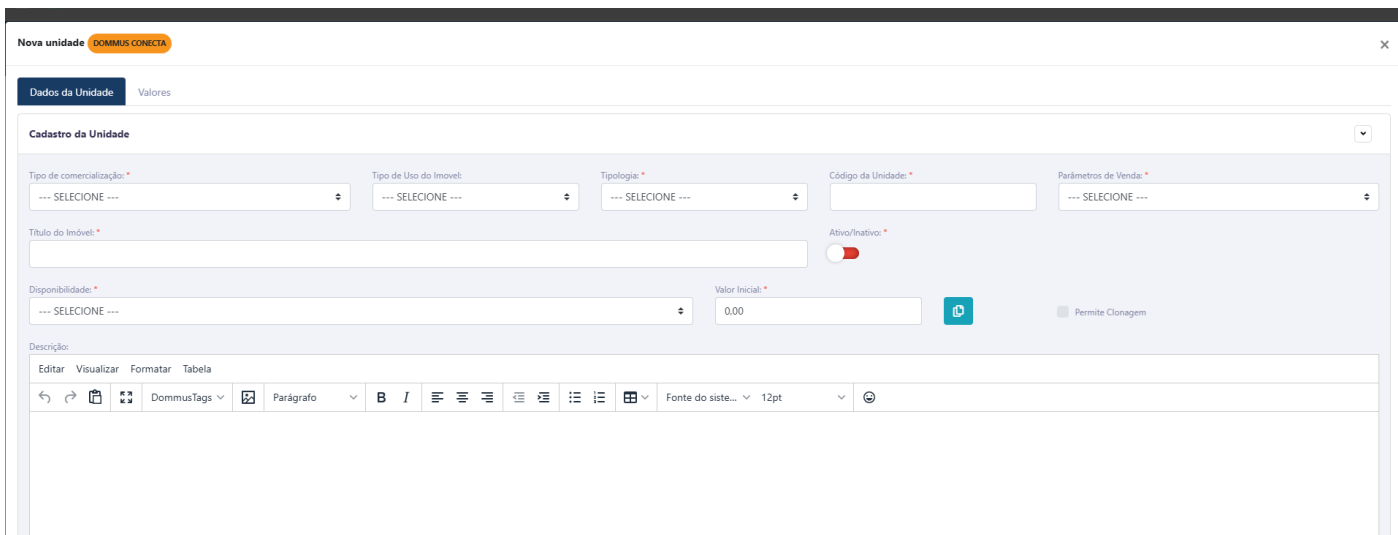
5.2 Cadastro

Para cadastrar uma nova unidade, é necessário clicar no ícone localizado à direita, com o descritivo “Novo”.



Ao iniciar o cadastro, duas abas estarão disponíveis para preenchimento: **Dados da Unidade** e **Valores**.

Todos os campos obrigatórios estarão sinalizados com um **asterisco (*)**.



Entre as informações obrigatórias, destacam-se:

- **Tipo de comercialização**
- **Código da unidade**
- **Disponibilidade**
- **Valor inicial**
- **Parâmetros**

Além desses, outros campos também podem ser obrigatórios, conforme indicação do asterisco (*).

Na aba **Dados da Unidade**, existem ainda dois campos complementares que ficam ocultos por padrão, mas que podem ser preenchidos caso necessário:

- **Informações Complementares - Incorporação**
- **Informações Complementares - Imóveis Avulsos**

Informações Complementares - Incorporação

Vaga Garagem:	Fração Ideal:	Matrícula:	Posição do Sol: Nascente: <input type="radio"/> Poente: <input type="radio"/>
Área Privativa Total:	Área Exclusiva Total:	Área Accessoria Total:	Área Comum Total:
Bloco/Quadra: * 1	Pavimento: 0	Módulo: * 1	Agrupamento: --- SELEIONE ---
Enquadramento / Modalidade: --- SELEIONE ---	Enquadramento Subsídio Estadual: --- SELEIONE ---		
Ônus:			

Informações Complementares - Imóveis Avulsos


Cartório:	Matrícula Avulso:	Código de Registro / IPTU:	Exclusividade: --- SELEIONE ---
Situação: --- SELEIONE ---			

Caso seja necessário preencher o **Valor Inicial** pela aba **Valores**, basta clicar no ícone indicado abaixo.

Nova unidade **DOMMUS CONECTA**

Dados da Unidade | Valores

Cadastro da Unidade

Tipo de comercialização: * --- SELEIONE ---	Tipo de Uso do Imóvel: --- SELEIONE ---	Tipologia: * --- SELEIONE ---	Código da Unidade: *	Parâmetros de Venda: * --- SELEIONE ---
Título do Imóvel: *			Ativo/Inativo: * <input type="checkbox"/>	
Disponibilidade: * --- SELEIONE ---	Valor Inicial: * 0,00		Permite Clonagem <input type="checkbox"/>	

Descrição:

Editar Visualizar Formatar Tabela

← → ↺ ↻ DommusTags Parágrafo **B** *I* Fonte do siste... 12pt

Copiar valor inicial para aba valores

Após o preenchimento de todas as informações obrigatórias nas abas **Dados da Unidade** e **Valores**, basta clicar em **"Salvar"**.

Com isso, as demais abas da unidade serão habilitadas para preenchimento, caso haja necessidade.

Após concluir o preenchimento de todas as informações obrigatórias para o cadastro inicial da unidade, basta clicar no ícone "**Cadastrar**", localizado no canto inferior direito da tela.

DISPONÍVEL PARA VENDA 10.000,00

Permite Clonagem

Descrição:

Editar Visualizar Formatar Tabela

DommusTags Parágrafo B I Fonte do siste... 12pt

Informações Complementares - Incorporação

Informações Complementares - Imóveis Avulsos

Fechar Salvar

Revision #3

Created 17 March 2026 22:28:40 by Suporte

Updated 13 April 2026 14:07:32 by Isadora Consultora Dommus