

Configurando a Gestão de Empresas

Introdução

A funcionalidade **Gestão de Empresas** permite cadastrar empresas responsáveis pelos empreendimentos dentro do sistema.

Ela deve ser utilizada quando um empreendimento pertence ou está vinculado a uma empresa específica.

Exemplo:

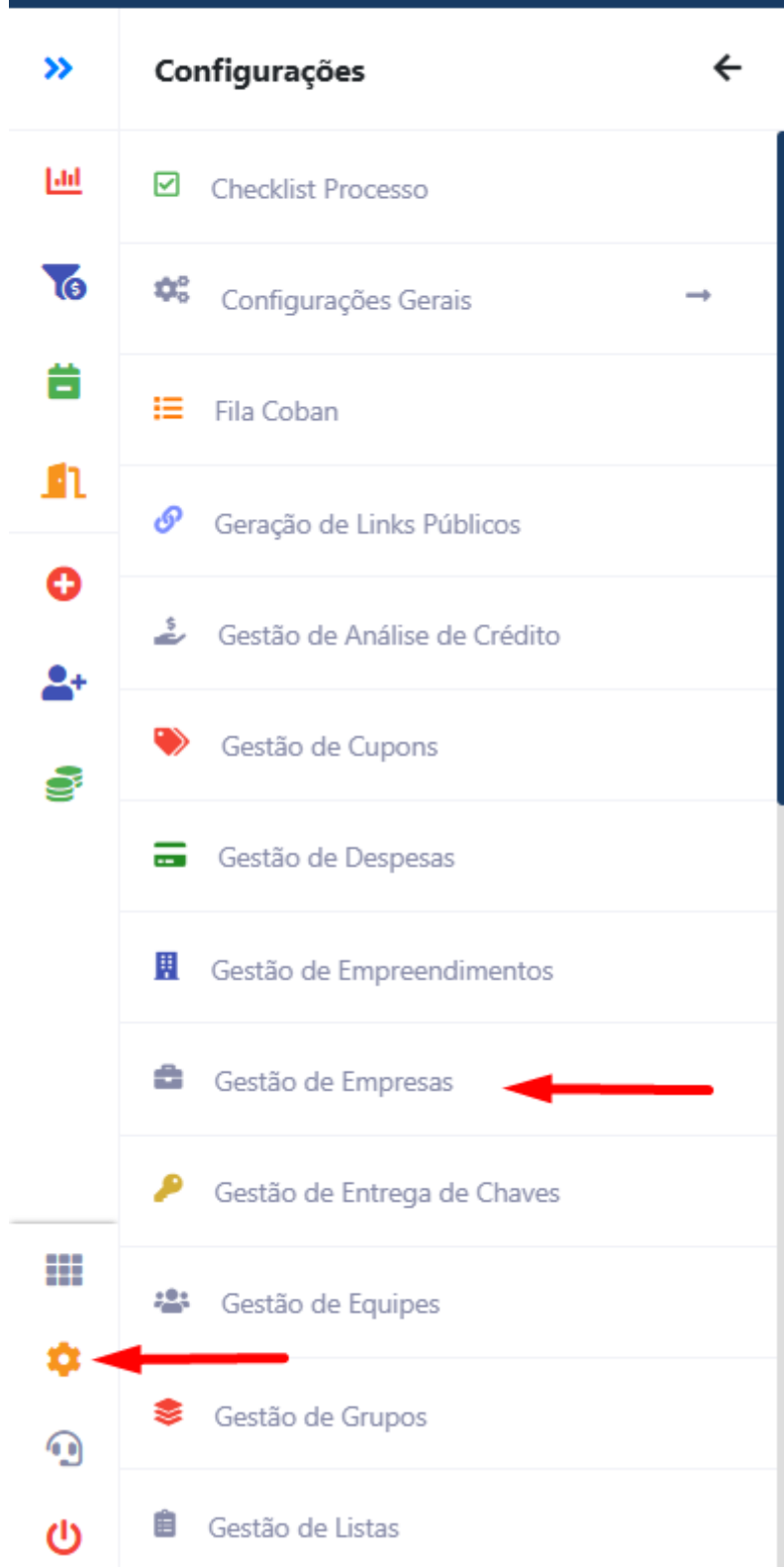
A imobiliária **DOMMUS** comercializa empreendimentos da empresa **CONSTRUTORA DOM**.

Nesse caso, é possível cadastrar a empresa **CONSTRUTORA DOM** no sistema e vinculá-la aos empreendimentos correspondentes.

Essa funcionalidade ajuda a organizar os empreendimentos de acordo com a empresa responsável.

Como acessar

Menu > Configurações > Gestão de Empresas



Como utilizar (passo a passo)

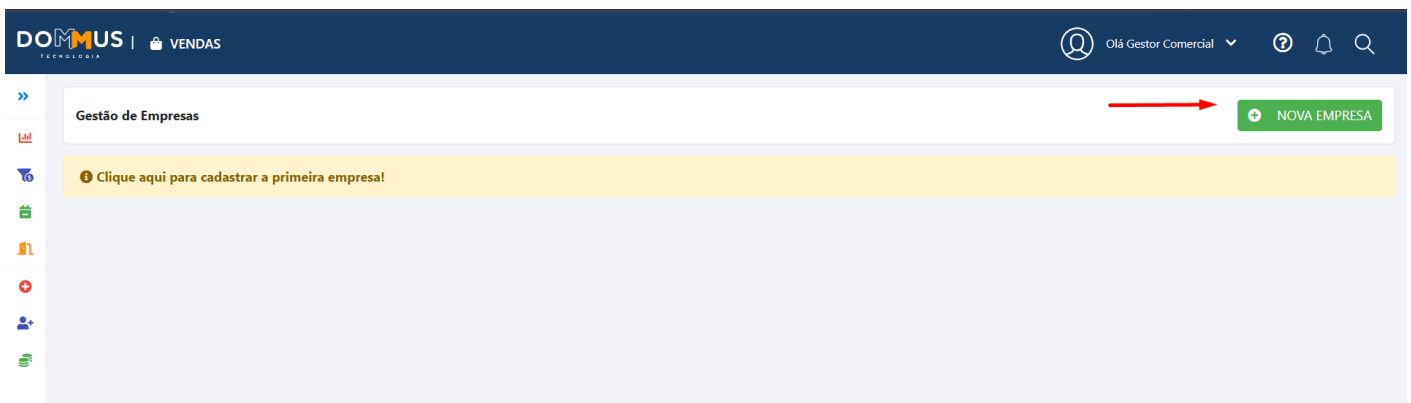
1. Acesse a tela de Gestão de Empresas

No menu do sistema, acesse:

Configurações > Gestão de Empresas

2. Clique em “Cadastrar Empresa”

Na tela de empresas, clique na opção para realizar um novo cadastro.

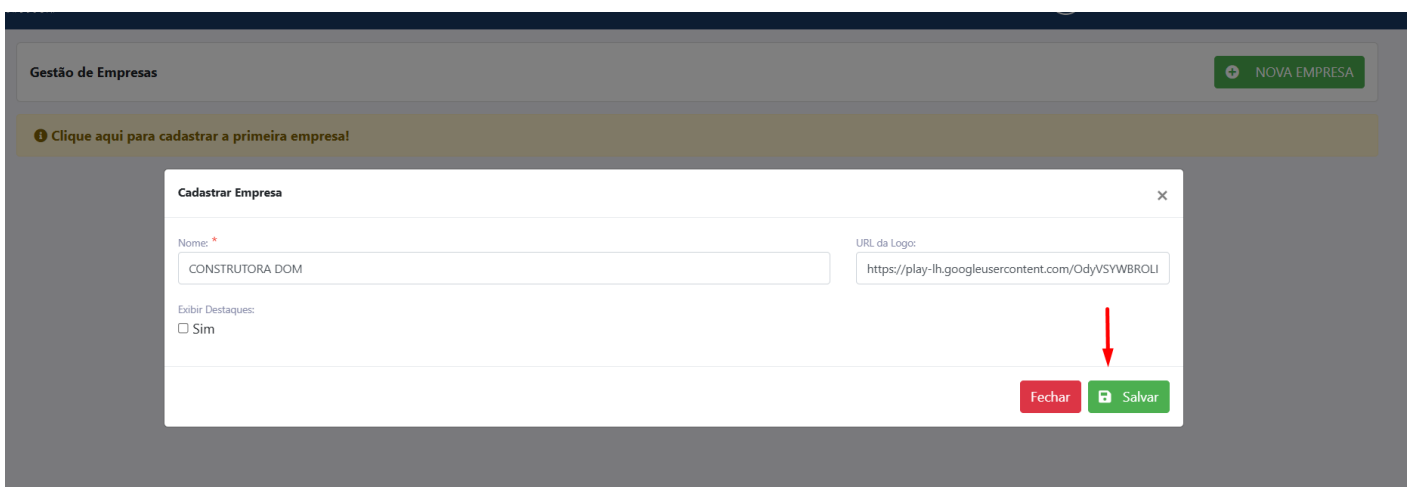


3. Preencha os dados da empresa

Informe as informações da empresa que será responsável pelos empreendimentos.

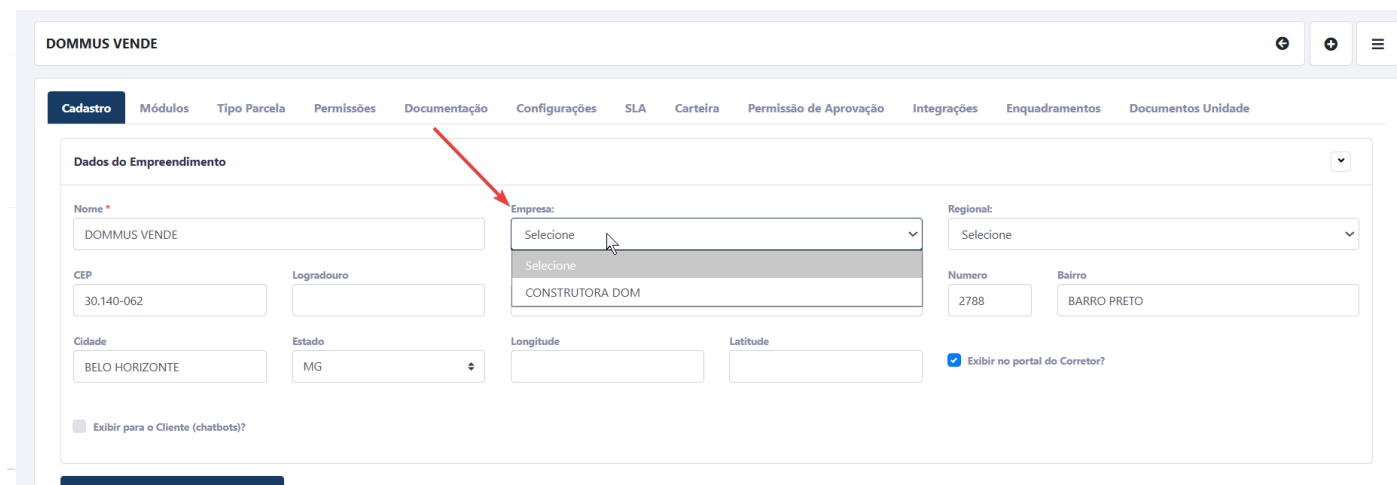
Clique em “Salvar”

Após preencher os dados, clique no botão **Salvar** para concluir o cadastro.



5. Utilize a empresa no empreendimento

Depois do cadastro, a empresa ficará disponível para seleção no cadastro ou edição de empreendimentos.



The screenshot shows the 'DOMMUS VENDE' system interface. The main menu includes 'Cadastro', 'Módulos', 'Tipo Parcela', 'Permissões', 'Documentação', 'Configurações', 'SLA', 'Carteira', 'Permissão de Aprovação', 'Integrações', 'Enquadramentos', and 'Documentos Unidade'. The 'Dados do Empreendimento' form is displayed, with the following fields and values:

- Nome: DOMMUS VENDE
- CEP: 30.140-062
- Logradouro: (empty)
- Cidade: BELO HORIZONTE
- Estado: MG
- Longitude: (empty)
- Latitude: (empty)
- Empresa: (dropdown menu open, showing 'CONSTRUTORA DOM')
- Regional: (dropdown menu open, showing 'Selezione')
- Numero: 2788
- Bairro: BARRO PRETO
- Exibir para o Cliente (chatbots?):
- Exibir no portal do Corretor?:

Campos/Configurações

Nome

Informe o nome da empresa.

Esse nome será exibido no sistema durante os vínculos com os empreendimentos.

URL da Logo

Informe o link da imagem da logo da empresa.

A logo poderá ser utilizada para identificação visual da empresa no sistema.

Exibir Destaques

Ao marcar essa opção, os destaques da empresa poderão ser exibidos no sistema.

- **Marcado:** exibe os destaques
- **Desmarcado:** não exibe os destaques

Pontos de atenção

- O campo **Nome** é obrigatório.
 - Verifique se o link informado na **URL da Logo** está correto.
 - A empresa precisa estar cadastrada antes de ser vinculada ao empreendimento.
-

Resultado esperado

Após salvar o cadastro:

- A empresa ficará disponível no sistema.
 - Será possível vinculá-la aos empreendimentos.
 - As informações da empresa poderão ser utilizadas na organização e identificação dos empreendimentos.
-

Revision #1

Created 7 May 2026 14:26:24 by Isadora Consultora Dommus

Updated 11 May 2026 12:57:49 by Isadora Consultora Dommus