

Geração de Link Público no Vendas

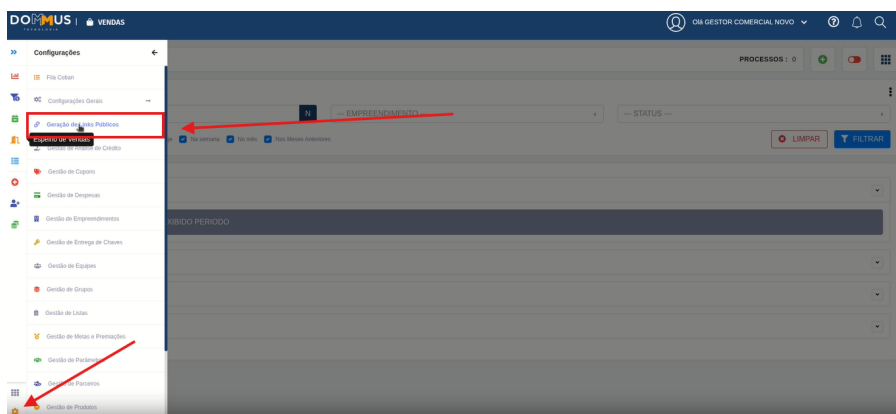
- Geração de Link Público no Vendas

Geração de Link Público no Vendas

A funcionalidade de **Geração de Link Público** permite criar links que disponibilizam a *Tabela de Vendas* para usuários específicos. Esses links podem ser privados (apenas para usuários logados) e possuem tempo de expiração configurável.

Acesso à Funcionalidade

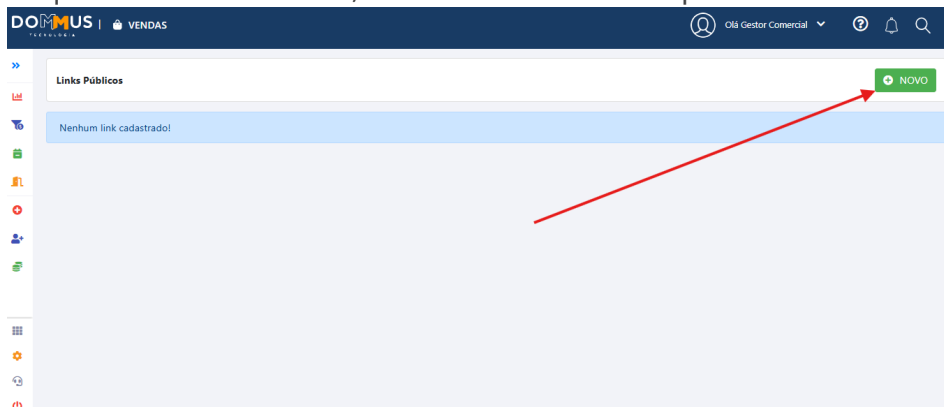
1. No sistema, acesse o menu **Configuração**.
2. Selecione a opção **Geração de Link Públicos**.



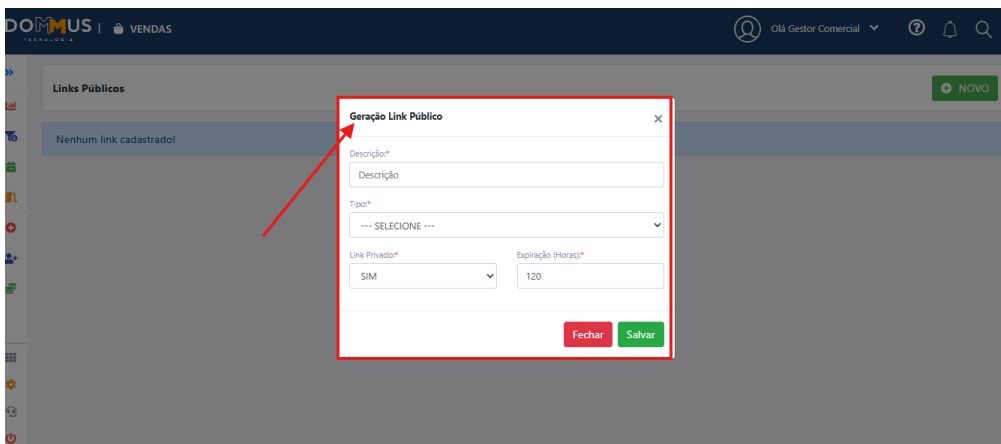
1. Você será redirecionado para a tela **Link Públicos**.

Criando um Novo Link Público

1. Clique no botão **+ Novo**, localizado no canto superior direito da tela.



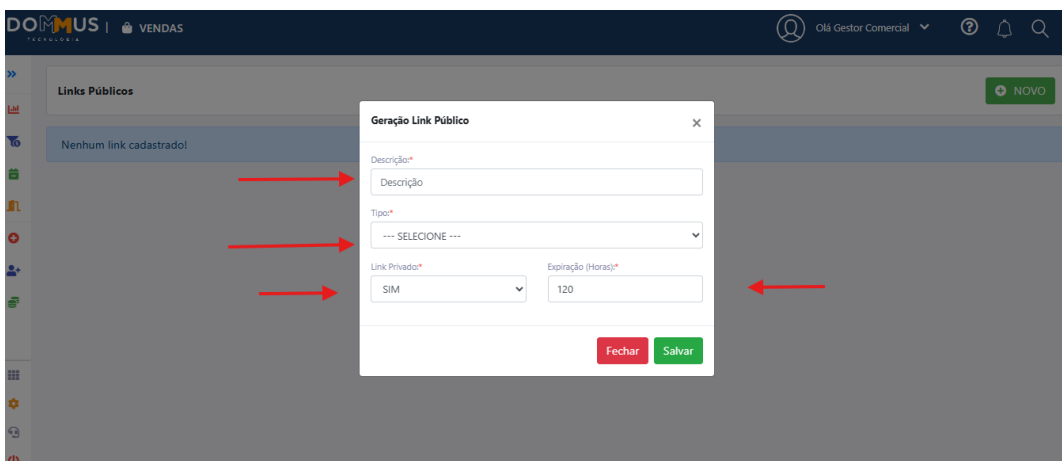
2. Será aberto o modal **Geração Link Público**.



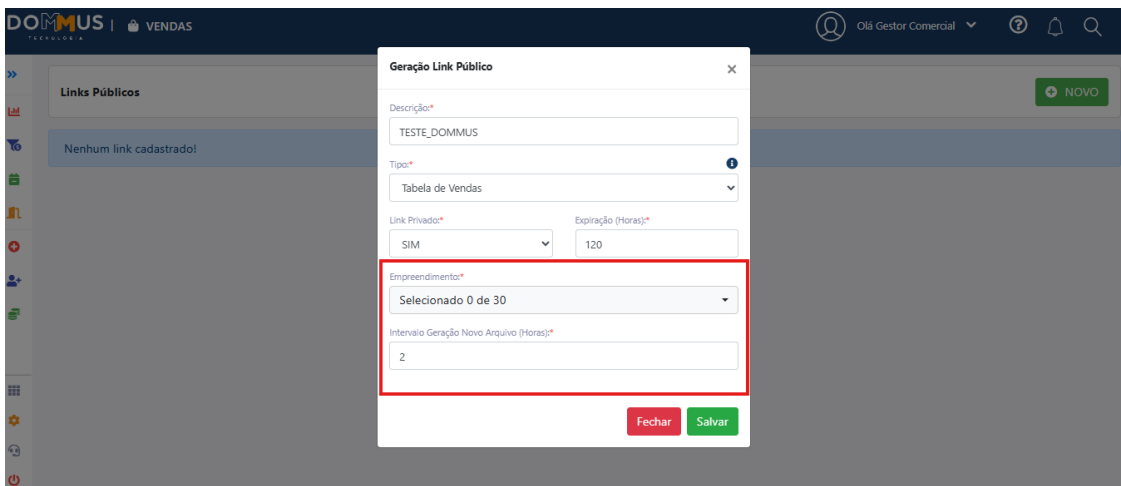
3. Preencha os campos conforme abaixo:

Campos do Modal

- **Descrição:** informe um nome para identificar o link.
- **Tipo:** selecione **Tabela de Vendas**.
- **Link Privado:** manter como **Sim**.
 - *Obs.: Links privados só podem ser acessados por usuários logados no sistema.*
- **Expiração (Horas):** preencher com **120**.

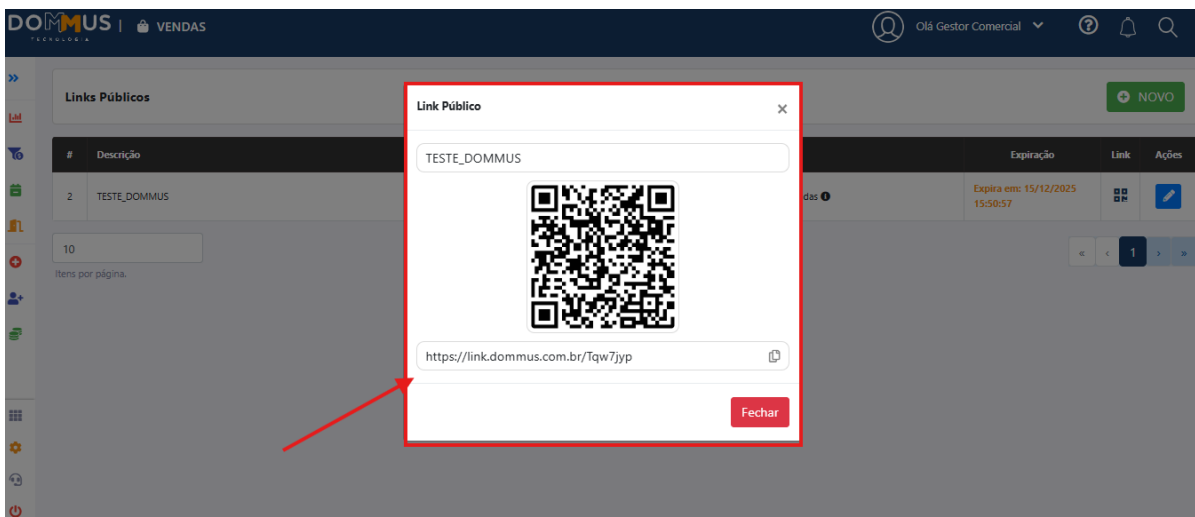


- **Empreendimento:** selecione um dos empreendimentos cadastrados para gerar o arquivo.
- **Intervalo de Geração Novo Arquivo (Horas):** informe o intervalo desejado para que o sistema gere novamente o arquivo.
- **Itens a Gerar:** adicione o item que deverá ser regenerado no intervalo configurado.



Salvar e Obter o Link

1. Clique em **Salvar**.
2. O sistema gerará um **código com o link**.
3. Copie o link e cole na URL do navegador.



4. O sistema exibirá a **Tabela de Vendas** associada ao empreendimento escolhido.