

Novidades Dommus

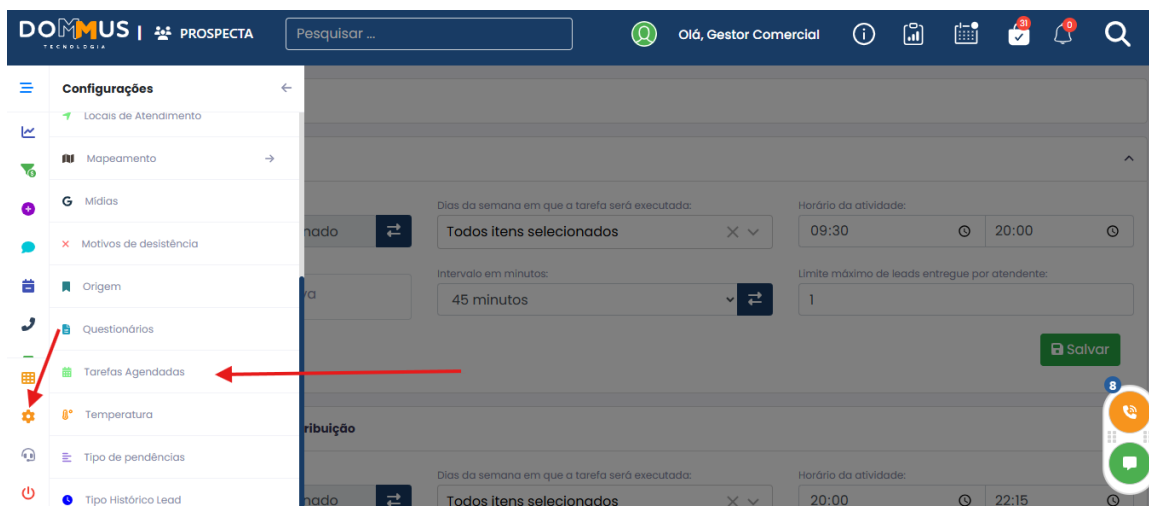
- Agendamento de Redistribuição de Oportunidades em Massa
- Permissão para Visualizar Todas Equipes Coban
- Geração de Link Público no Vendas
 - Geração de Link Público no Vendas

Agendamento de Redistribuição de Oportunidades em Massa

Esta funcionalidade permite configurar um **agendamento automático** para redistribuição de oportunidades em massa, utilizando filtros personalizados para selecionar quais oportunidades serão enviadas para o serviço responsável pela redistribuição.

Acesso à Funcionalidade

1. Acesse o módulo **PROSPECTA**.
2. Vá até **Configurações**.
3. Selecione a opção **Tarefas Agendadas**.



5. Localize a nova tarefa chamada **Redistribuição Automática das Oportunidades em Massa**.

Configuração do Agendamento

1. Definir Filtros

Ao acessar a tarefa, será exibida a seção **Filtros**, permitindo configurar os critérios de busca das oportunidades.

- **Tipo de Filtro:**

- Período: *Entrada do Lead*
- Informe **Data Inicial** e **Data Final**.

DOMMUS | PROSPECTA | Pesquisar ... | Olá, Gestor Comercial

Redistribuição Automática das Oportunidade em Massa

Iniciar tarefa: dd/mm/aaaa Indeterminado

Dias da semana em que a tarefa será executada: Selecione

Horário da atividade: --:--

Tarefa Inativa Tarefa Ativa

Intervalo em minutos: Selecione uma opção:

Limite máximo de leads entregue por atendente:

Filtros

Tipo Filtro: Select... | Valores: Selecione

Tipo Filtro: Select... | Valores: Selecione

Tipo Filtro: Select... | Valores: Selecione

2. Adicionar Blocos de Filtros

1. Clique em **Adicionar Bloco**.
2. Escolha o tipo de filtro.
3. Selecione a opção **Valores**.
4. Clique em **Salvar**.

Funcionamento da Tarefa

- Quando o usuário clicar em **Salvar**, a tarefa será ativada.
- Na primeira execução, o sistema:
 1. Buscará todas as oportunidades correspondentes.
 2. Enviará essas oportunidades para a fila responsável pela **redistribuição automática**.

Limpar Qualificação dos Usuários:

Não Sim

Limpar Qualificação das Equipes:

Não Sim

Salvar

Redistribuição Automática das Oportunidade em Massa

Iniciar tarefa:

02/12/2025

Indeterminado

Dias da semana em que a tarefa será executada:

Todos itens selecionados

Horário da atividade:

16:30

16:44

Tarefa Inativa Tarefa Ativa

Intervalo em minutos:

15 minutos

Limite máximo de leads entregue por atendente:

2

Filtros

Tipo Filtro:

Movimentação

Período: Entrada do Lead

01/10/2025

02/12/2025

Tipo Filtro:

Mídia

Valores:

0800 Dommus 123, Cadastro Avulso

Tipo Filtro:

Gerente

Valores:

Todos itens selecionados

Adicionar Bloco

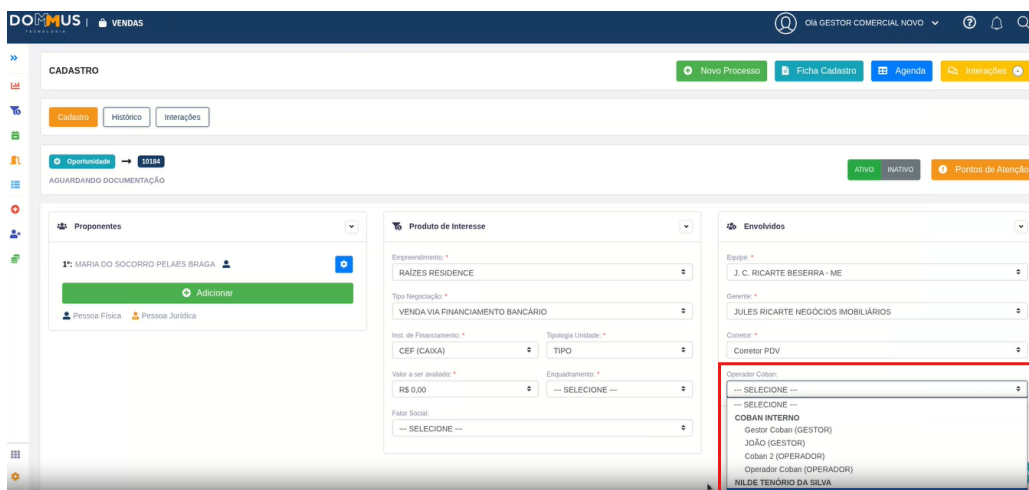
Salvar

Permissão para Visualizar Todas Equipes Coban

Foi criada uma nova configuração no sistema para controlar a visualização dos **Operadores Coban** de acordo com o estado dessa configuração.

Funcionamento da Configuração

- **Quando a configuração estiver *desativada*:**
 - O sistema irá **filtrar automaticamente** os operadores exibidos.
 - Somente os **operadores da equipe Coban correspondente** serão exibidos para aquela equipe específica.



- **Quando a configuração estiver *ativada*:**
 - O usuário poderá **visualizar todos os operadores Coban**, sem restrição por equipe.
 - A visualização passa a ser global para todos os operadores classificados como Coban.

DOMUS | VENDAS

OLÁ GESTOR COMERCIAL NOVO

CADASTRO

Novo Processo | Ficha Cadastro | Agenda | Interações

Cadastro | Histórico | Interações

Opportunidade → 10181

AGUARDANDO DOCUMENTAÇÃO

ATIVO | INATIVO | Pontos de Atenção

Proponentes

1. MARIA DO SOCORRO PELAES BRAGA

Adicionar

Pessoa Física | Pessoa Jurídica

Produto de Interesse

Empreendimento: RAÍZES RESIDENCE

Tipo Negociação: VENDA VIA FINANCIAMENTO BANCÁRIO

Inst. de Financiamento: CEF (CAIXA) | Tipoologia Unidade: TIPO

Valor a ser avaliado: R\$ 0,00 | Enquadramento: SELECIONE

Fator Social: SELECIONE

Envolvidos

Equipe: J. C. RICARTE BESERRA - ME

Assessor: JULES RICARTE NEGÓCIOS IMOBILIÁRIOS

Corretor: Coretor PDV

Operador Coban:

- SELECIONE
- SELECIONE
- COBAN INTERNO**
- Gestor Coban (GESTOR)
- JOAO (GESTOR)
- Coban 2 (OPERADOR)
- Operador Coban (OPERADOR)

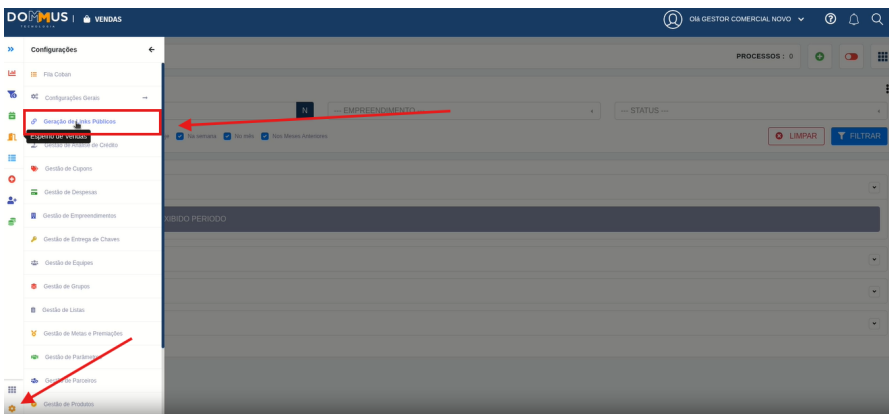
Geração de Link Público no Vendas

Geração de Link Público no Vendas

A funcionalidade de **Geração de Link Público** permite criar links que disponibilizam a *Tabela de Vendas* para usuários específicos. Esses links podem ser privados (apenas para usuários logados) e possuem tempo de expiração configurável.

Acesso à Funcionalidade

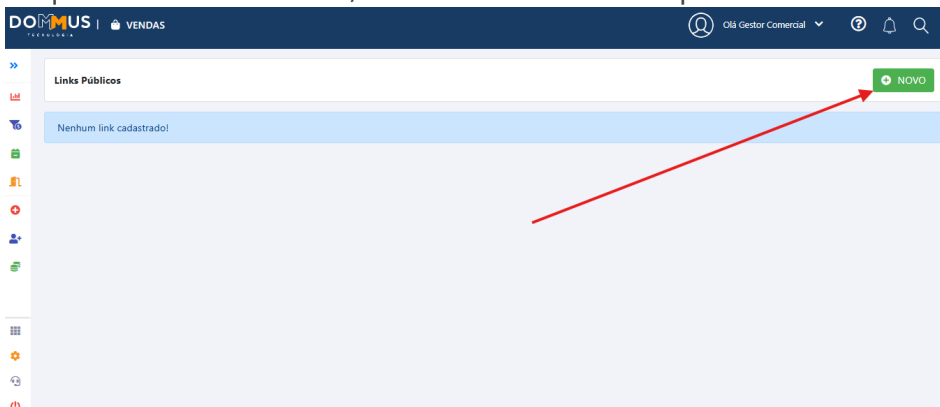
1. No sistema, acesse o menu **Configuração**.
2. Selecione a opção **Geração de Link Públicos**.



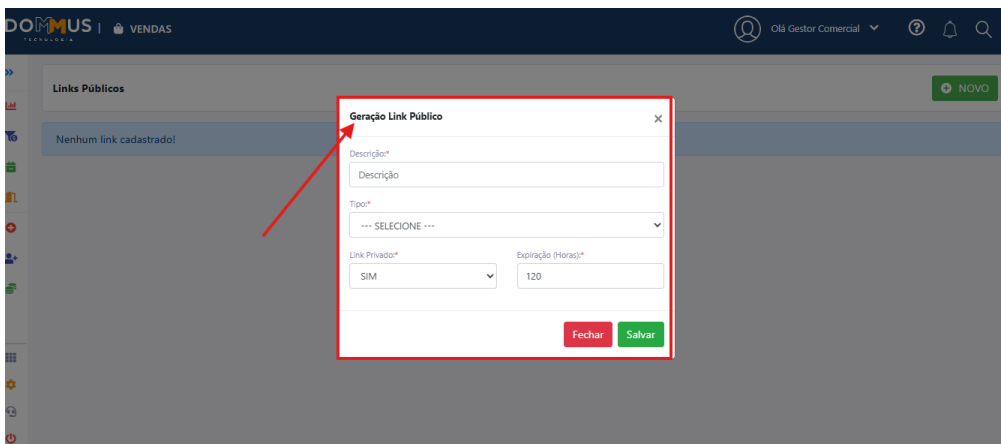
1. Você será redirecionado para a tela **Link Públicos**.

Criando um Novo Link Público

1. Clique no botão **+ Novo**, localizado no canto superior direito da tela.



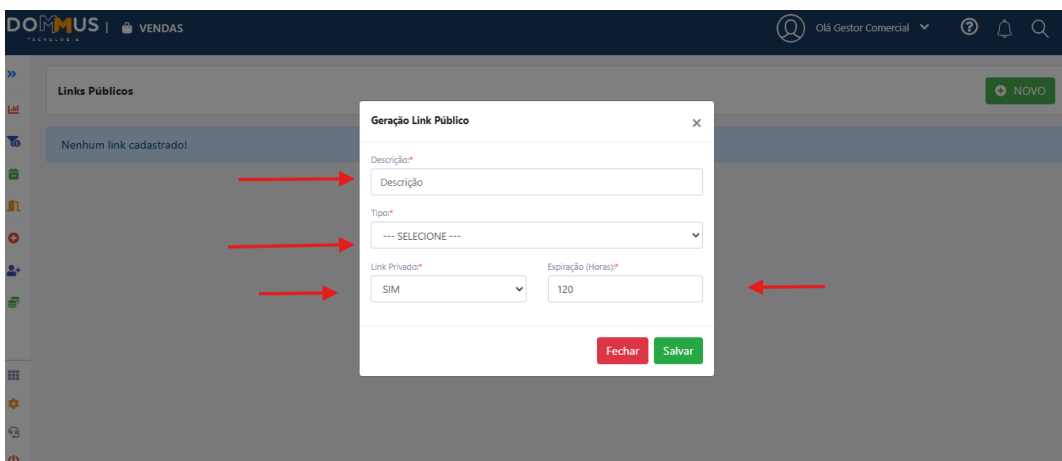
2. Será aberto o modal **Geração Link Público**.



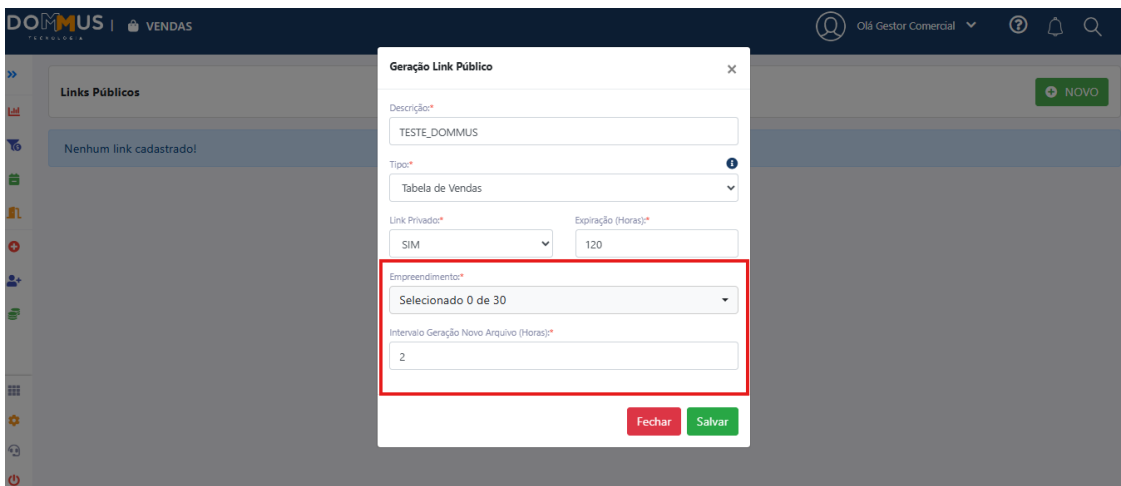
3. Preencha os campos conforme abaixo:

Campos do Modal

- **Descrição:** informe um nome para identificar o link.
- **Tipo:** selecione **Tabela de Vendas**.
- **Link Privado:** manter como **Sim**.
 - *Obs.: Links privados só podem ser acessados por usuários logados no sistema.*
- **Expiração (Horas):** preencher com **120**.

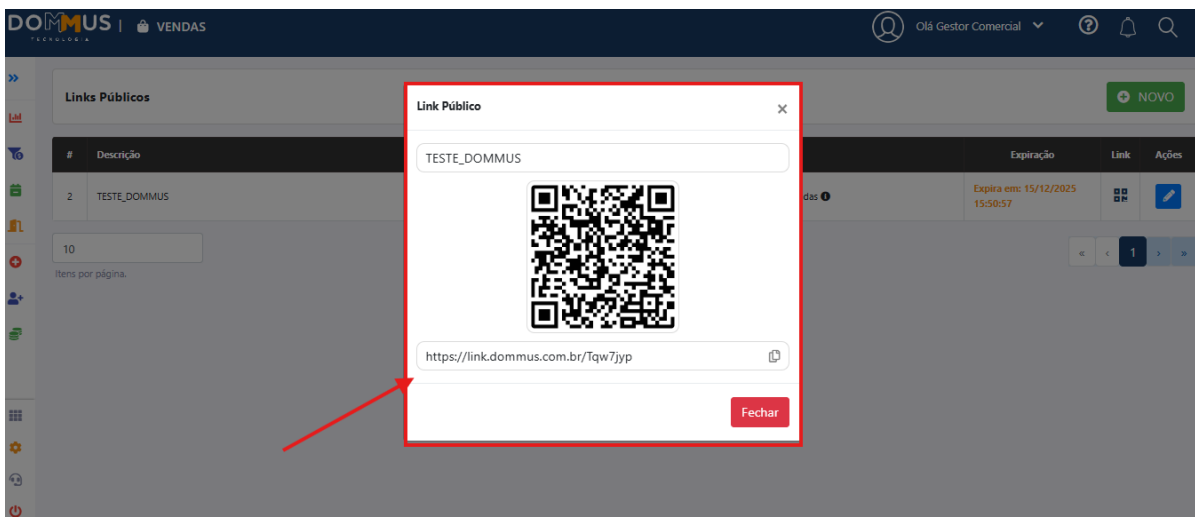


- **Empreendimento:** selecione um dos empreendimentos cadastrados para gerar o arquivo.
- **Intervalo de Geração Novo Arquivo (Horas):** informe o intervalo desejado para que o sistema gere novamente o arquivo.
- **Itens a Gerar:** adicione o item que deverá ser regenerado no intervalo configurado.



Salvar e Obter o Link

1. Clique em **Salvar**.
2. O sistema gerará um **código com o link**.
3. Copie o link e cole na URL do navegador.



4. O sistema exibirá a **Tabela de Vendas** associada ao empreendimento escolhido.